

iDeCo(個人型確定拠出年金)の加入等の概況 (2024年1月)

(1) 新規加入者等の人数

① 新規加入者・新規運用指図者・新規自動移換者

(単位:人)

| | 加入者 | 第1号加入者 | 第2号加入者 | 第2号加入者 | | | 第3号加入者 | 第4号加入者 | 運用指図者 | 自動移換者 (資産なしの者を含む*) |
|-----------------------------|--------------------|-------------------|--------------------|--------------------|-------------------|-------------------|-------------------|------------------|---------------------|-----------------------|
| | | | | 企業年金に未加入 | 企業年金に加入 | 共済組合に加入 | | | | |
| 2024年1月 (対前年同月比) | 39,467 (87.2%) | 5,600 (141.3%) | 31,627 (80.7%) | 18,121 (91.9%) | 7,177 (57.7%) | 6,329 (89.6%) | 1,972 (117.3%) | 268 (64.0%) | 14,380 (131.5%) | 10,926 (104.1%) |
| 2023年4月～2024年1月 (対前年同期比) | 361,767 (74.6%) | 45,723 (89.7%) | 297,108 (73.1%) | 173,917 (75.0%) | 68,248 (70.9%) | 54,943 (70.1%) | 15,749 (69.9%) | 3,187 (69.2%) | 147,447 (113.7%) | 132,209 (104.9%) |

※2024年1月22日(オンライン提出の場合は月末3営業日前)まで国民年金基金連合会受付分

*自動移換者は資産なしの者(記録のみ管理)を含む。参考(2022年4月～2023年3月):自動移換者のうち資産なしの者は23.3%

② 加入者・運用指図者・自動移換者

(単位:人)

| | 加入者 | 第1号加入者 | 第2号加入者 | 第2号加入者 | | | 第3号加入者 | 第4号加入者 | 運用指図者 | 自動移換者 (資産なしの者を含む*) |
|----------------------|-----------------------|---------------------|-----------------------|-----------------------|---------------------|---------------------|---------------------|-------------------|---------------------|-----------------------|
| | | | | 企業年金に未加入 | 企業年金に加入 | 共済組合に加入 | | | | |
| 2024年1月末 (対前年同月比) | 3,207,151 (113.5%) | 340,708 (111.2%) | 2,719,441 (113.8%) | 1,605,667 (112.8%) | 466,152 (124.0%) | 647,622 (109.6%) | 139,043 (111.4%) | 7,959 (176.9%) | 897,901 (109.4%) | 1,270,383 (108.9%) |

*自動移換者は資産なしの者(記録のみ管理)を含む。参考(2023年3月末):自動移換者のうち資産なしの者は44.1%

※企業年金は企業型確定拠出年金、確定給付企業年金、厚生年金基金、石炭鉱業年金基金。共済組合は国家公務員共済組合、地方公務員共済組合、私立学校教職員共済制度。以下同様

(2) 加入者の掛金額階層別分布・平均掛金額(毎月定額拠出)

(単位:人)

| 掛金額 | 合計 | 第1号加入者 | 第2号加入者 | 第2号加入者 | | | 第3号加入者 | 第4号加入者 |
|-----------|-----------|---------|-----------|-----------|---------|---------|---------|--------|
| | | | | 企業年金に未加入 | 企業年金に加入 | 共済組合に加入 | | |
| 10,000円未満 | 540,025 | 75,619 | 424,453 | 279,362 | 69,564 | 75,527 | 39,504 | 449 |
| 10,000円～ | 1,296,982 | 66,995 | 1,203,310 | 313,867 | 344,358 | 545,085 | 26,128 | 549 |
| 15,000円～ | 75,518 | 10,486 | 61,188 | 57,907 | 3,281 | | 3,741 | 103 |
| 20,000円～ | 1,080,387 | 48,588 | 964,329 | 923,330 | 40,999 | | 66,521 | 949 |
| 25,000円～ | 4,873 | 4,746 | | | | | | 127 |
| 30,000円～ | 25,915 | 25,425 | | | | | | 490 |
| 35,000円～ | 3,249 | 3,160 | | | | | | 89 |
| 40,000円～ | 6,707 | 6,527 | | | | | | 180 |
| 45,000円～ | 1,993 | 1,926 | | | | | | 67 |
| 50,000円～ | 17,497 | 16,914 | | | | | | 583 |
| 55,000円～ | 1,363 | 1,342 | | | | | | 21 |
| 60,000円～ | 4,316 | 4,115 | | | | | | 201 |
| 65,000円～ | 72,124 | 68,204 | | | | | | 3,920 |
| 計(注) | 3,130,949 | 334,047 | 2,653,280 | 1,574,466 | 458,202 | 620,612 | 135,894 | 7,728 |

※年単位拠出の届出をしている加入者を除いている。

【参考:年単位拠出の届出をしている加入者】

(単位:人)

| 区分 | 合計 | 第1号加入者 | 第2号加入者 | 第2号加入者 | | | 第3号加入者 | 第4号加入者 |
|----------|--------|--------|--------|----------|---------|---------|--------|--------|
| | | | | 企業年金に未加入 | 企業年金に加入 | 共済組合に加入 | | |
| 人数 | 76,202 | 6,661 | 66,161 | 31,201 | 7,950 | 27,010 | 3,149 | 231 |
| 年単位拠出届出率 | 2.4% | 2.0% | 2.4% | 1.9% | 1.7% | 4.2% | 2.3% | 2.9% |

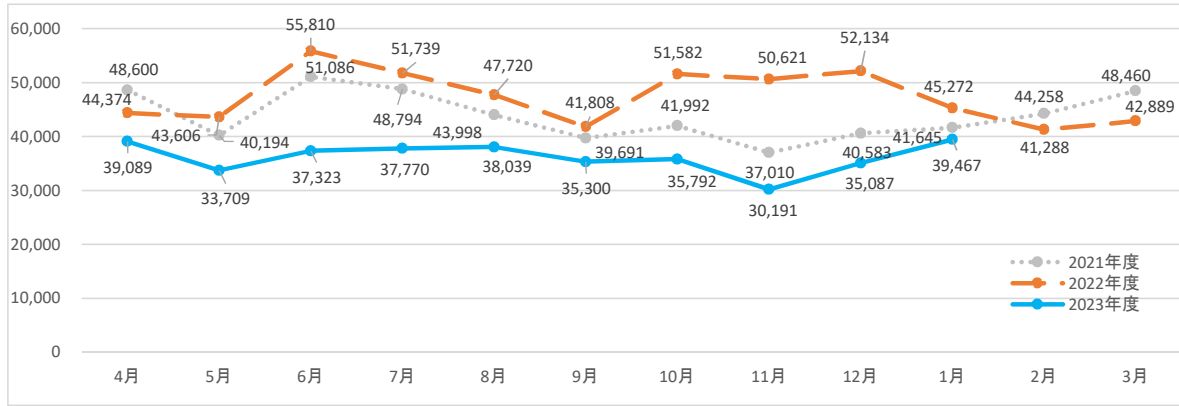
(3) iDeCo+(中小事業主掛金納付制度)の実施状況

(単位:人)

| | 実施事業所 | 中小事業主掛金の拠出対象者 |
|----------------------|----------------------|--------------------|
| 2024年1月末 (対前年同月比) | 7,189事業所 (128.6%) | 45,767 (129.5%) |

(4-1)新規加入者の推移(全体)

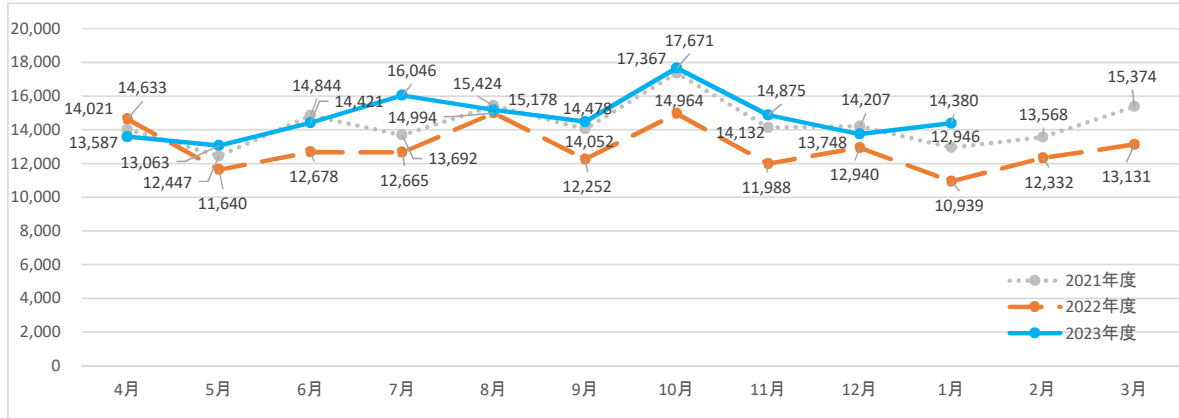
(単位:人)



| | 4月 | 5月 | 6月 | 7月 | 8月 | 9月 | 10月 | 11月 | 12月 | 1月 | 2月 | 3月 | 合計 |
|---------|---------|----------|----------|----------|----------|----------|----------|----------|----------|----------|---------|---------|----------|
| 2021年度 | 48,600 | 40,194 | 51,086 | 48,794 | 43,998 | 39,691 | 41,992 | 37,010 | 40,583 | 41,645 | 44,258 | 48,460 | 526,311 |
| 2022年度 | 44,374 | 43,606 | 55,810 | 51,739 | 47,720 | 41,808 | 51,582 | 50,621 | 52,134 | 45,272 | 41,288 | 42,889 | 568,843 |
| (前年同月比) | (91.3%) | (108.5%) | (109.2%) | (106.0%) | (108.5%) | (105.3%) | (122.8%) | (136.8%) | (128.5%) | (108.7%) | (93.3%) | (88.5%) | (108.1%) |
| 2023年度 | 39,089 | 33,709 | 37,323 | 37,770 | 38,039 | 35,300 | 35,792 | 30,191 | 35,087 | 39,467 | | | 361,767 |
| (前年同月比) | (88.1%) | (77.3%) | (66.9%) | (73.0%) | (79.7%) | (84.4%) | (69.4%) | (59.6%) | (67.3%) | (87.2%) | | | (63.6%) |

(4-2)新規運用指図者の推移

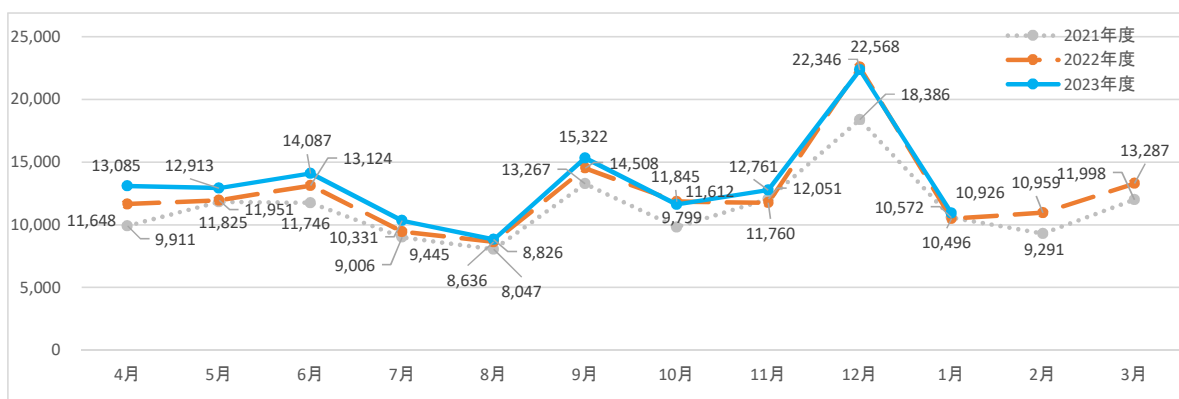
(単位:人)



| | 4月 | 5月 | 6月 | 7月 | 8月 | 9月 | 10月 | 11月 | 12月 | 1月 | 2月 | 3月 | 合計 |
|---------|----------|----------|----------|----------|----------|----------|----------|----------|----------|----------|---------|---------|---------|
| 2021年度 | 14,021 | 12,447 | 14,844 | 13,692 | 15,424 | 14,052 | 17,367 | 14,132 | 14,207 | 12,946 | 13,568 | 15,374 | 172,074 |
| 2022年度 | 14,633 | 11,640 | 12,678 | 12,665 | 14,994 | 12,252 | 14,964 | 11,988 | 12,940 | 10,939 | 12,332 | 13,131 | 155,156 |
| (前年同月比) | (104.4%) | (93.5%) | (85.4%) | (92.5%) | (97.2%) | (87.2%) | (86.2%) | (84.8%) | (91.1%) | (84.5%) | (90.9%) | (85.4%) | (90.2%) |
| 2023年度 | 13,587 | 13,063 | 14,421 | 16,046 | 15,178 | 14,478 | 17,671 | 14,875 | 13,748 | 14,380 | | | 147,447 |
| (前年同月比) | (92.9%) | (112.2%) | (113.7%) | (126.7%) | (101.2%) | (118.2%) | (118.1%) | (124.1%) | (106.2%) | (131.5%) | | | (95.0%) |

(4-3)新規自動移換者の推移

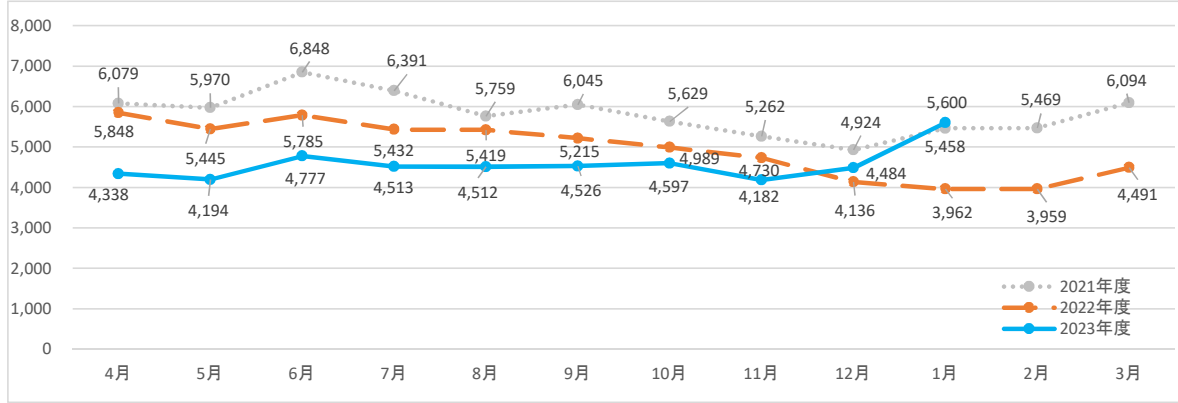
(単位:人)



| | 4月 | 5月 | 6月 | 7月 | 8月 | 9月 | 10月 | 11月 | 12月 | 1月 | 2月 | 3月 | 合計 |
|---------|----------|----------|----------|----------|----------|----------|----------|----------|----------|----------|----------|----------|----------|
| 2021年度 | 9,911 | 11,825 | 11,746 | 9,006 | 8,047 | 13,267 | 9,799 | 12,051 | 18,386 | 10,572 | 9,291 | 11,998 | 135,899 |
| 2022年度 | 11,648 | 11,951 | 13,124 | 9,445 | 8,636 | 14,508 | 11,845 | 11,760 | 22,568 | 10,496 | 10,959 | 13,287 | 150,227 |
| (前年同月比) | (117.5%) | (101.1%) | (111.7%) | (104.9%) | (107.3%) | (109.4%) | (120.9%) | (97.6%) | (122.7%) | (99.3%) | (118.0%) | (110.7%) | (110.5%) |
| 2023年度 | 13,085 | 12,913 | 14,087 | 10,331 | 8,826 | 15,322 | 11,612 | 12,761 | 22,346 | 10,926 | | | 132,209 |
| (前年同月比) | (112.3%) | (108.0%) | (107.3%) | (109.4%) | (102.2%) | (105.6%) | (98.0%) | (108.5%) | (99.0%) | (104.1%) | | | (88.0%) |

(4-4)新規加入者の推移(第1号加入者)

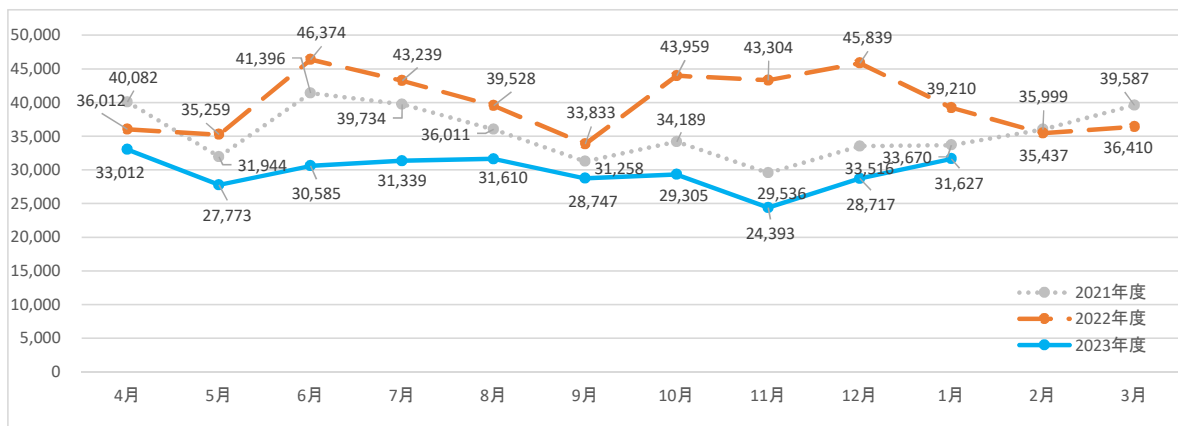
(単位:人)



| | 4月 | 5月 | 6月 | 7月 | 8月 | 9月 | 10月 | 11月 | 12月 | 1月 | 2月 | 3月 | 合計 |
|---------|---------|---------|---------|---------|---------|---------|---------|---------|----------|----------|---------|---------|---------|
| 2021年度 | 6,079 | 5,970 | 6,848 | 6,391 | 5,759 | 6,045 | 5,629 | 5,262 | 4,924 | 5,458 | 5,469 | 6,094 | 69,928 |
| 2022年度 | 5,848 | 5,445 | 5,785 | 5,432 | 5,419 | 5,215 | 4,989 | 4,730 | 4,136 | 3,962 | 3,959 | 4,491 | 59,411 |
| (前年同月比) | (96.2%) | (91.2%) | (84.5%) | (85.0%) | (94.1%) | (86.3%) | (88.6%) | (89.9%) | (84.0%) | (72.6%) | (72.4%) | (73.7%) | (85.0%) |
| 2023年度 | 4,338 | 4,194 | 4,777 | 4,513 | 4,512 | 4,526 | 4,597 | 4,182 | 4,484 | 5,600 | | | 45,723 |
| (前年同月比) | (74.2%) | (77.0%) | (82.6%) | (83.1%) | (83.3%) | (86.8%) | (92.1%) | (88.4%) | (108.4%) | (141.3%) | | | (77.0%) |

(4-5)新規加入者の推移(第2号加入者)

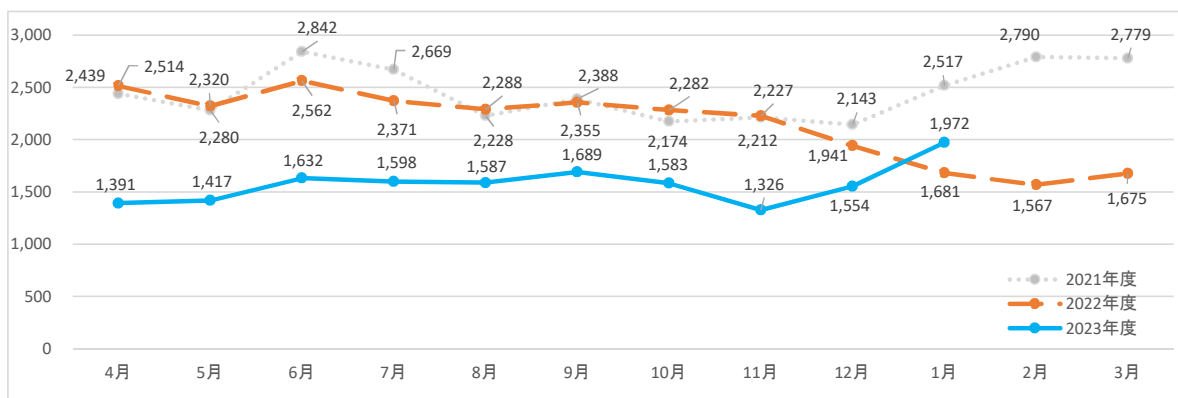
(単位:人)



| | 4月 | 5月 | 6月 | 7月 | 8月 | 9月 | 10月 | 11月 | 12月 | 1月 | 2月 | 3月 | 合計 |
|---------|---------|----------|----------|----------|----------|----------|----------|----------|----------|----------|---------|---------|----------|
| 2021年度 | 40,082 | 31,944 | 41,396 | 39,734 | 36,011 | 31,258 | 34,189 | 29,536 | 33,516 | 33,670 | 35,999 | 39,587 | 426,922 |
| 2022年度 | 36,012 | 35,259 | 46,374 | 43,239 | 39,528 | 33,833 | 43,959 | 43,304 | 45,839 | 39,210 | 35,437 | 36,410 | 478,404 |
| (前年同月比) | (89.8%) | (110.4%) | (112.0%) | (108.8%) | (109.8%) | (108.2%) | (128.6%) | (146.6%) | (136.8%) | (116.5%) | (98.4%) | (92.0%) | (112.1%) |
| 2023年度 | 33,012 | 27,773 | 30,585 | 31,339 | 31,610 | 28,747 | 29,305 | 24,393 | 28,717 | 31,627 | | | 297,108 |
| (前年同月比) | (91.7%) | (78.8%) | (66.0%) | (72.5%) | (80.0%) | (85.0%) | (66.7%) | (56.3%) | (62.6%) | (80.7%) | | | (62.1%) |

(4-6)新規加入者の推移(第3号加入者)

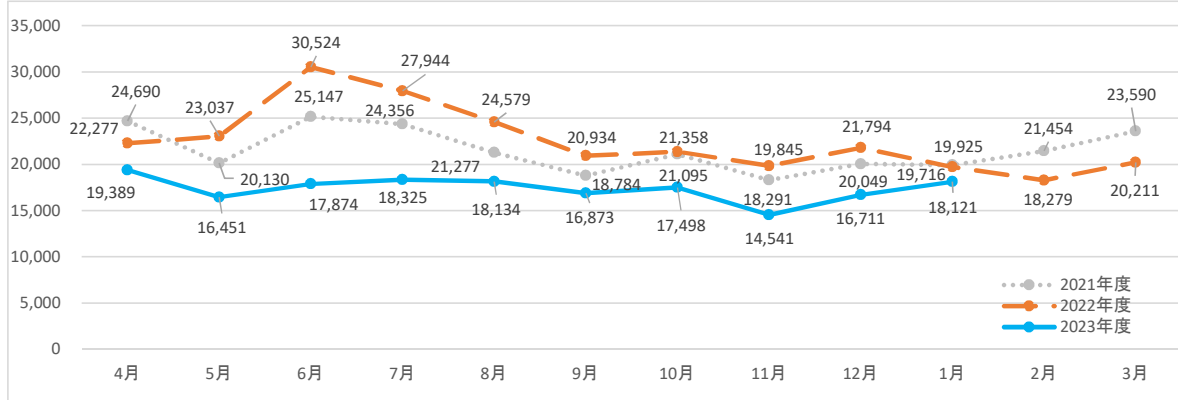
(単位:人)



| | 4月 | 5月 | 6月 | 7月 | 8月 | 9月 | 10月 | 11月 | 12月 | 1月 | 2月 | 3月 | 合計 |
|---------|----------|----------|---------|---------|----------|---------|----------|----------|---------|----------|---------|---------|---------|
| 2021年度 | 2,439 | 2,280 | 2,842 | 2,669 | 2,228 | 2,388 | 2,174 | 2,212 | 2,143 | 2,517 | 2,790 | 2,779 | 29,461 |
| 2022年度 | 2,514 | 2,320 | 2,562 | 2,371 | 2,228 | 2,355 | 2,282 | 2,227 | 1,941 | 1,681 | 1,567 | 1,675 | 25,783 |
| (前年同月比) | (103.1%) | (101.8%) | (90.1%) | (88.8%) | (102.7%) | (98.6%) | (105.0%) | (100.7%) | (90.6%) | (66.8%) | (56.2%) | (60.3%) | (87.5%) |
| 2023年度 | 1,391 | 1,417 | 1,632 | 1,598 | 1,587 | 1,689 | 1,583 | 1,326 | 1,554 | 1,972 | | | 15,749 |
| (前年同月比) | (55.3%) | (61.1%) | (63.7%) | (67.4%) | (69.4%) | (71.7%) | (69.4%) | (59.5%) | (80.1%) | (117.3%) | | | (61.1%) |

(4-7)新規加入者の推移(企業年金に加入していない第2号加入者)

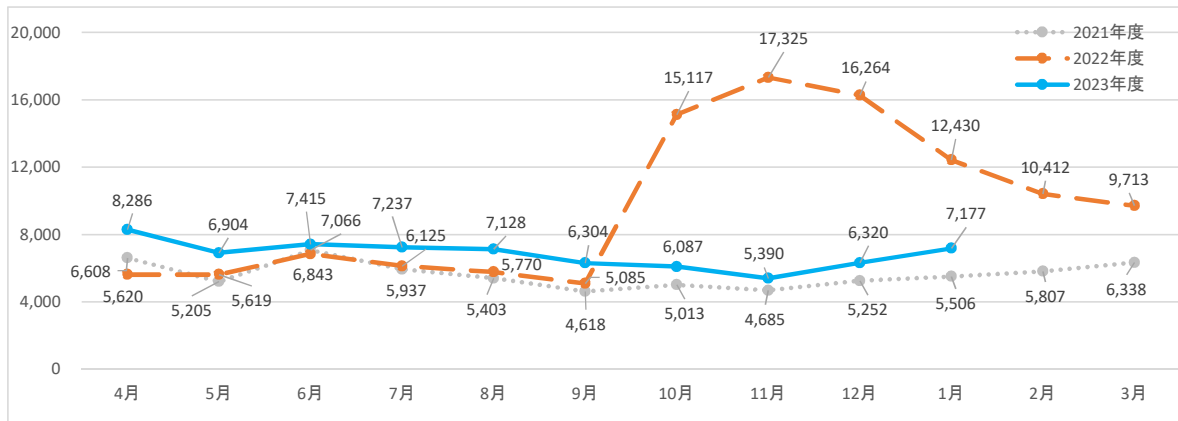
(単位:人)



| | 4月 | 5月 | 6月 | 7月 | 8月 | 9月 | 10月 | 11月 | 12月 | 1月 | 2月 | 3月 | 合計 |
|---------|---------|----------|----------|----------|----------|----------|----------|----------|----------|---------|---------|---------|----------|
| 2021年度 | 24,690 | 20,130 | 25,147 | 24,356 | 21,277 | 18,784 | 21,095 | 18,291 | 20,049 | 19,925 | 21,454 | 23,590 | 258,788 |
| 2022年度 | 22,277 | 23,037 | 30,524 | 27,944 | 24,579 | 20,934 | 21,358 | 19,845 | 21,794 | 19,716 | 18,279 | 20,211 | 270,498 |
| (前年同月比) | (90.2%) | (114.4%) | (121.4%) | (114.7%) | (115.5%) | (111.4%) | (101.2%) | (108.5%) | (108.7%) | (99.0%) | (85.2%) | (85.7%) | (104.5%) |
| 2023年度 | 19,389 | 16,451 | 17,874 | 18,325 | 18,134 | 16,873 | 17,498 | 14,541 | 16,711 | 18,121 | | | 173,917 |
| (前年同月比) | (87.0%) | (71.4%) | (58.6%) | (65.6%) | (73.8%) | (80.6%) | (81.9%) | (73.3%) | (76.7%) | (91.9%) | | | (64.3%) |

(4-8)新規加入者の推移(企業年金に加入している第2号加入者)

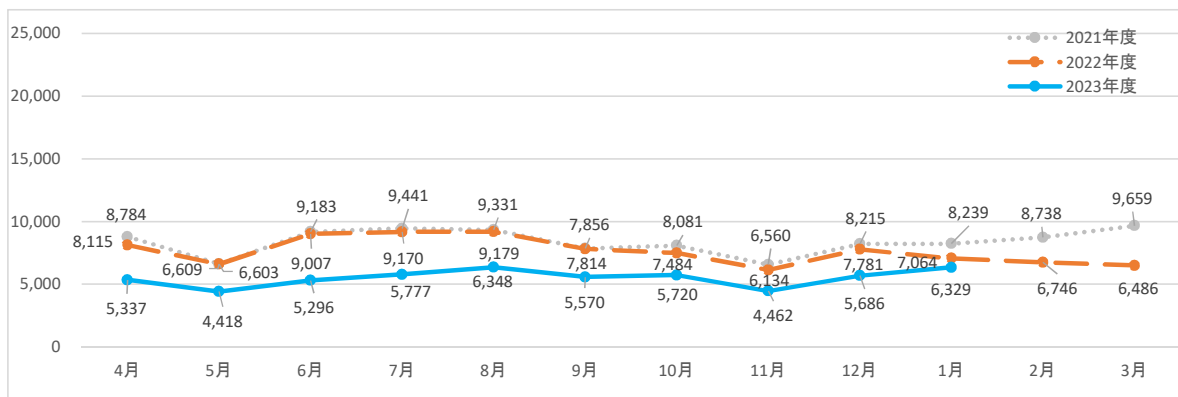
(単位:人)



| | 4月 | 5月 | 6月 | 7月 | 8月 | 9月 | 10月 | 11月 | 12月 | 1月 | 2月 | 3月 | 合計 |
|---------|----------|----------|----------|----------|----------|----------|----------|----------|----------|----------|----------|----------|----------|
| 2021年度 | 6,608 | 5,205 | 7,066 | 5,937 | 5,403 | 4,618 | 5,013 | 4,685 | 5,252 | 5,506 | 5,807 | 6,338 | 67,438 |
| 2022年度 | 5,620 | 5,619 | 6,843 | 6,125 | 5,770 | 5,085 | 15,117 | 17,325 | 16,264 | 12,430 | 10,412 | 9,713 | 116,323 |
| (前年同月比) | (85.0%) | (108.0%) | (96.8%) | (103.2%) | (106.8%) | (110.1%) | (301.6%) | (369.8%) | (309.7%) | (225.8%) | (179.3%) | (153.3%) | (172.5%) |
| 2023年度 | 8,286 | 6,904 | 7,415 | 7,237 | 7,128 | 6,304 | 6,087 | 5,390 | 6,320 | 7,177 | | | 68,248 |
| (前年同月比) | (147.4%) | (122.9%) | (108.4%) | (118.2%) | (123.5%) | (124.0%) | (40.3%) | (31.1%) | (38.9%) | (57.7%) | | | (58.7%) |

(4-9)新規加入者の推移(共済組合に加入している第2号加入者)

(単位:人)



| | 4月 | 5月 | 6月 | 7月 | 8月 | 9月 | 10月 | 11月 | 12月 | 1月 | 2月 | 3月 | 合計 |
|---------|---------|---------|---------|---------|---------|---------|---------|---------|---------|---------|---------|---------|---------|
| 2021年度 | 8,784 | 6,609 | 9,183 | 9,441 | 9,331 | 7,856 | 8,081 | 6,560 | 8,215 | 8,239 | 8,738 | 9,659 | 100,696 |
| 2022年度 | 8,115 | 6,603 | 9,007 | 9,170 | 9,179 | 7,814 | 7,484 | 6,134 | 7,781 | 7,064 | 6,746 | 6,486 | 91,583 |
| (前年同月比) | (92.4%) | (99.9%) | (98.1%) | (97.1%) | (98.4%) | (99.5%) | (92.6%) | (93.5%) | (94.7%) | (85.7%) | (77.2%) | (67.1%) | (90.9%) |
| 2023年度 | 5,337 | 4,418 | 5,296 | 5,777 | 6,348 | 5,570 | 5,720 | 4,462 | 5,686 | 6,329 | | | 54,943 |
| (前年同月比) | (65.8%) | (66.9%) | (58.8%) | (63.0%) | (69.2%) | (71.3%) | (76.4%) | (72.7%) | (73.1%) | (89.6%) | | | (60.0%) |